


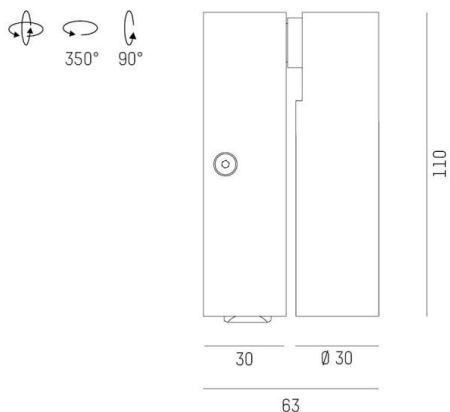
ANIO

472-40039600

ANIO W WANDAUFBAULEUCHE aus Aluminium, schwarz, ähnlich RAL 9005, Ausstrahlwinkel 22°, Lichtaustritt direkt, drehbar 90°, schwenkbar 350°, mit Betriebsgerät, Dimmbarkeit: nicht dimmbar, IP20,



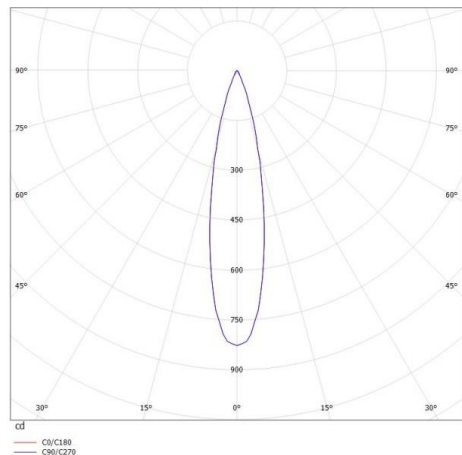
SKIZZE



TECHNISCHE DETAILS

Systemleistung [W]	3
Leuchtmittel	LED
Lichtstrom [lm]	170
Lichtfarbe [K]	3000K
CRI	>90
Betriebsgerät	mit Betriebsgerät
Dimmbarkeit	nicht dimmbar
Lichtaustritt	direkt
Ausstrahlwinkel [°]	22°
Spannung [V]	220-240V 50/60Hz
Material	Aluminium
Länge [mm]	63
Breite [mm]	40
Höhe [mm]	110
Schutzart [IP]	IP20
Schutzklasse	Schutzklasse I
Nettogewicht [kg]	0,34
Farbe Leuchte	schwarz
RAL	9005
EAN-Nummer	9010506119459
Lebensdauer [h]	L80 B10 20 000
Energieeffizienzkl.	6

LICHTVERTEILUNGSKURVE



Energielabel



Die Werte sind Bemessungswerte. Leistung und Lichtstrom unterliegen initial einer Toleranz von +/- 10%. Toleranz der Farbtemperatur: +/- 150 K. Die Werte gelten wenn nicht anders angegeben für eine Umgebungstemperatur von 25°C.